


RÖWA
Die Bettenmacher

Das Röwa Unicata original Boxframe®-Bett







»Gut geschlafen?«

BOXFRAME®

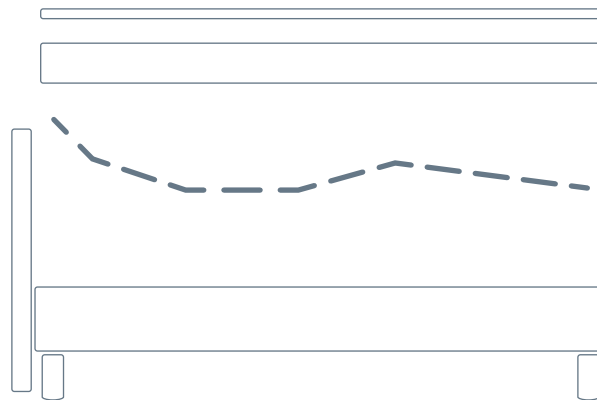
So funktioniert
perfekter Schlaf

Die Boxframe®-Innovation

Wer nachts gut schläft, kann morgens mit einer Extraportion Energie in den Tag starten. Um diese Lebensqualität Tag für Tag zu sichern, haben wir bei Röwa das Unicata Boxframe®-Bett entwickelt. Dieses Bett vereint das Beste aus dem Hause Röwa. Die modulare Bauweise verbindet Funktion und Design auf höchstem Niveau.

Kernelement ist der »Boxframe®«, der bei der Wahl von Matratze und Liegekomfort alle individuellen Freiheiten zulässt. Damit unterscheidet sich das Boxframe®-Bett grundlegend von allen konventionellen Boxspring-Betten.

Mit einem Boxframe®-Bett entscheiden Sie sich für persönlichen Schlafkomfort.





Unicata.
Das geniale Bett.

BOXFRAME®

Außen die Box: Tragekonstruktion und der geniale Gestaltungsrahmen mit individuellem Stoffbezug.

Vollintegriert: der Röwa Lattenrost. Individuell einstellbar und komfortabel verstellbar.

Passend für Sie: die Röwa Komfortmatratze.

Komplettiert den Schlafgenuss: der gemütliche Topper.



Mit den Unicata Betten genießen Sie Röwa Schlafkultur. Äußerlich ist der Boxframe der sichtbare Rahmen für die ideenreiche Raumgestaltung – innerlich die Tragekonstruktion und der Spielraum für Ihren persönlichen Komfort.

Anpassungsfähig an Ihre Körpergröße, Ihr Gewicht und Liegeempfinden – wie maßgeschneidert. Zum integrierten Röwa Lattenrost wählen Sie Ihre Röwa Matratze ganz nach Liegekomfort und Gefühl. Dazu haben Sie die Auswahl aus unterschiedlichen Konstruktionen, die wir Ihnen weiter hinten in diesem Katalog vorstellen. Oben drauf legen Sie den Topper für den perfekten Schlaf.



Komfort auf Knopfdruck

Die vielfältige Verstellbarkeit des Röwa Lattenrostes macht Unicata zum bequemsten Ort der Wohnung. Bis zu vier Verstellmotoren sorgen auf Knopfdruck mit der Fernbedienung für diesen Komfort. Dank neuartigem Akkubetrieb schützt der Röwa dabei zuverlässig vor elektromagnetischen Störfeldern.

Diese Wireless-Technologie sorgt für Ihre Flexibilität: Platzieren Sie Ihr Bett frei im Raum – ein Kabel brauchen Sie nur zum Laden.



Der Charme des Besonderen

Verwirklichen Sie sich mit Geschmack und Einrichtungsideen. Denn Unicata hat nicht nur innere Werte. Es verbindet auf einmalige Art und Weise Komfort mit anspruchsvollen Komponenten für die Raumgestaltung. Lassen Sie sich inspirieren.







B



D



A Bett: 180 x 200 cm
Kopfteil: M
FüÙe: Platin
Matratze: Etera Portland

B Bett: 140 x 200 cm
Kopfteil: M
FüÙe: Chromkufen
Matratze: Etera Uno


C Bett: 140 x 200 cm
Kopfteil: M
FüÙe: Chromkufen
Matratze: Etera Portland

D Bett: 140 x 200 cm
Kopfteil: M
FüÙe: Chrom
Matratze: Etera Portland

Intimität schaffen. Eigene
Vorstellungen verwirklichen.
Farbe wagen. Akzente setzen.
Freude empfinden. Entspannen!



E



Zaubern Sie aus
Ihrem Schlafzimmer
eine Wohlfühloase
für die besonderen
Stunden des Tages.



F



E Bett: 140 x 200 cm
 Kopfteil: Ohne
 Füße: Chromkufen
 Matratze: Etera Portland

F Bett: 90 x 200 cm
 Kopfteil: M
 Füße: Buche
 Matratze: Etera Portland

Für die
entspannten
Momente.
Einfach mal fallen
lassen und
der Alltag bleibt
draußen.





A close-up photograph of a wooden floor. The top half shows the underside of a wooden plank with several metal brackets or clips holding it in place. The bottom half shows a person's foot stepping on the floor, with the wooden grain clearly visible. The lighting is warm and focused on the textures of the wood.

IHR LATTENROST

In jedem Detail individuell.



Der beste Lattenrost DER RÖWA

Vier Lieblingspositionen dauerhaft mit der Memory-Funktion speicherbar

Die Basis für Bettenergonomie

Der Boxframe ist in allen Details etwas Besonderes und Ihr bester Freund für alle Lebenslagen. Individuell ein- und verstellbar passt er sich Ihnen an – ganz egal, ob Sie schlafen, lesen oder einfach nur die Beine hochlegen möchten.

Die Positionen verändern Sie ganz komfortabel elektrisch mit der Fernbedienung. Innovativ und typisch Röwa arbeiten die Motoren mit Akku-Technik, unabhängig vom Stromnetz und frei von elektromagnetischen Störfeldern.

Sie bekommen den Röwa Lattenrost vollintegriert im Unicata Boxframe®-Bett oder auch separat als Einlegerahmen.



Die Basisversion ohne Verstellmöglichkeit.



Die Boxframetechnik vereint langlebige Ergonomie, Komfort und Qualität. Die hochwertigen, mindestens siebenfach verleimten Buchenholzleisten unterstützen Ihren Körper dabei ganz harmonisch. Die anpassbare Festigkeit und die Kunststofffedern sichern eine flexible Beweglichkeit der Federleisten. Die typische Doppelschwingkontur trägt Sie harmonisch in den Schlaf und sorgt für gute Belüftung an der Matratze.

Stabile und zugleich
hochelastische Feder-
leisten

Individuell regulierbare
Festigkeit im Becken-
und Lordose-Bereich
für dauerhaft weiches
oder festes Liegen

Langlebige
Unterfederung



Motorisch bis zu vier Verstelloptionen: Kopf-, Rücken-, Oberschenkel und Unterschenkelbereich.

**Verstellkomfort in jedem
Detail mit bis zu vier Motoren.**

UNICATA ZUBEHÖR &



Der motorisch verstellbare Frame ohne elektromagnetische Störfelder.



Die Fernbedienung mit integrierter Taschenlampe.

Erleichterter Bettlakenwechsel durch Verstellfunktion des Frames.



FEATURES



Optional mit Komfort-Liftfunktion erhältlich (90/100/120 cm).



Dadurch auch rollbar. In der Höhe und Neigung verstellbar.

Hygienisch: Gut belüftete Matratzen.



Praktische Höhe für komfortable Reinigung unter dem Bett.



Komfortgenuss 4.0 Frühstück im Bett





RÖWA

Wer den Tag am liebsten entspannt beginnt, der wird sich für die ergonomischen Verstellmöglichkeiten des Boxframes begeistern. Rückenteil, Kopfteil, Fußbereich – so erreicht man die Lieblingsposition auf Knopfdruck und kann sie sogar in der Fernbedienung abspeichern.




Ihr Unicata-Bett finden Sie auch im Dunkeln. Die dezente Bettunterbeleuchtung wird mit der Fernbedienung eingeschaltet und weist den Weg, ohne zu stören.



MATRATZEN- TECHNOLOGIE

Aus Handwerkskunst wird Schlafkultur.



Unsere passenden MATRATZEN

Die Legra Serie



Nur wenn die Schulter richtig liegt, können sich Nacken- und Rückenmuskulatur nachts wirklich entspannen. Die Legra Matratzen bieten zur ergonomisch richtigen Schulterlagerung eine besondere Lösung. Bezug und Matratzenkern sind optimal aufeinander abgestimmt und verfügen über eine funktionelle Schulterzone, die sowohl in Seiten- als auch in Rückenlage die Schulterpartie optimal abstützt.

Die Etera Serie



Die hochwertigen Etera Matratzen sind durch Taschenfederkerne in unterschiedlichen, genau definierten Stärken in sieben Komfortzonen eingeteilt. Dadurch passt sich Etera dem Körper in jeder Position optimal an, gibt sanft nach oder stützt dynamisch ab – je nach Körperzone oder Schlaflage. Die Federn sind einzeln in Baumwoll- oder Vliestaschen eingnäht und so intelligent verbunden, dass jede

Vertrauen Sie einfach auf Ihr Gefühl

Die Matratzen mit der speziellen Schulterzone.



Der Balance-Effekt.

Die speziell von Röwa entwickelten und patentierten Balance-Federn im Schulter- und Beckenbereich des Matratzenkerns sorgen für ein ausgeglichenes Verhältnis von Stützen und Nachgeben. Der Matratzenbezug ist in der Schulterzone durch speziell gestrickte Maschen besonders dehnfähig.

Für ein punktelastisches Liegegefühl.




Feder weitgehend unabhängig reagieren kann und die Punktelastizität der Matratze noch verstärkt wird.

Die Etera Bezüge sind mitverantwortlich für das einzigartig angenehme Gefühl, das Ihnen jede Etera Matratze vermittelt. Die Grundlagen dafür sind eine sorgfältige Verarbeitung und der Einsatz von hochwertigen, naturbelassenen Materialien.

Hatten wir schon erwähnt, dass die Entwicklung und Herstellung von Matratzen bei Röwa auf über 100 Jahren Erfahrung beruht? Das sorgt für ein beruhigendes Gefühl, vor allem beim Matratzenkauf. So können wir Ihnen zum Beispiel garantieren, dass nur erstklassige Materialien verarbeitet werden, ganz gleich, ob Sie sich für Taschenfederkerntechnik begeistern oder lieber auf Kaltschaum kuscheln. Auch das Prinzip der sieben Komfortzonen gilt für jeden Matratzenaufbau, denn diese Zonen sollen Ihre Körperkonturen aufnehmen und abstützen können. Schlafen Sie auf dem Rücken, auf der Seite oder auf dem Bauch? Ihre Röwa Matratze hält Sie in der Balance und sorgt für die nötige Entspannung der Wirbelsäule und Muskulatur – Nacht für Nacht.



Eine Matratzenphilosophie für alle? Nicht bei Röwa, denn wir haben den Anspruch, für Jede und Jeden die perfekte Matratze liefern zu können. Probieren Sie es aus, und Sie werden schnell spüren, welche Ihre Matratze ist.

Die Basic Serie



Flexibilität und Festigkeit genau an den richtigen Stellen sind mitverantwortlich dafür, wie gut sich der Körper im Schlaf regenerieren kann. Basic Matratzen bieten mit ihren verschiedenen Varianten für jeden Schlaftyp eine ergonomische Lösung.

Bezüge für spürbares Wohlfühl



Matratzenbezüge sind aufwändig verarbeitete Gewebe aus hochwertigen Textilien, die wir natürlich am Stammsitz in Mössingen herstellen. Dass sie von Röwa sind, spüren Sie sofort – an der einzigartigen Haptik und angenehmen Weichheit. Jeder Bezug unterstützt die ergonomischen Funktionen der Matratze und trägt

Das perfekte Duo.



Und sie sind das perfekte Duo fürs Doppelbett: Alle Matratzen haben die gleiche Höhe, alle Bezüge die gleiche Optik. Und alle sind mit ihren ergonomischen Zonen perfekt abgestimmt auf den Lattenrost. Für erholsamen Schlaf.

Mehr als eine Hülle.



zu einem angenehmen Mikroklima bei. Sie haben die Auswahl zwischen Jersey-Wasch- oder Jersey-Wollbezügen. Die Waschbezüge bestehen aus ausgleichendem Funktionsmaterial und sind bei 60° C waschbar. Die Wollbezüge geben Sie in die Reinigung.

Wir können im Unicata Katalog nur einen Ausschnitt aus unserem Matratzenprogramm vorstellen, denn es umfasst insgesamt über 50 verschiedene Möglichkeiten an Aufbau und Härtegrad. Matratzen muss man ausprobieren, um den persönlich passenden Liegekomfort zu entdecken. Testen Sie Ihre neue Matratze in Ihrem Röwa Bettenhaus und erleben Sie alle Möglichkeiten.





Pflegeleicht:
Die Einfassung ist
abnehmbar und lässt sich
professionell reinigen.



Den Tag ausklingen lassen.
Entspannen. Genießen.
Unicata ist pure Lebensqualität.



Nur ein Schlafzimmer?



Wir nennen es Oase.



**SO
GESTALTEN
SIE IHR
TRAUMBETT**

Von Maßen und Möglichkeiten.

RÖWA





80

90



100

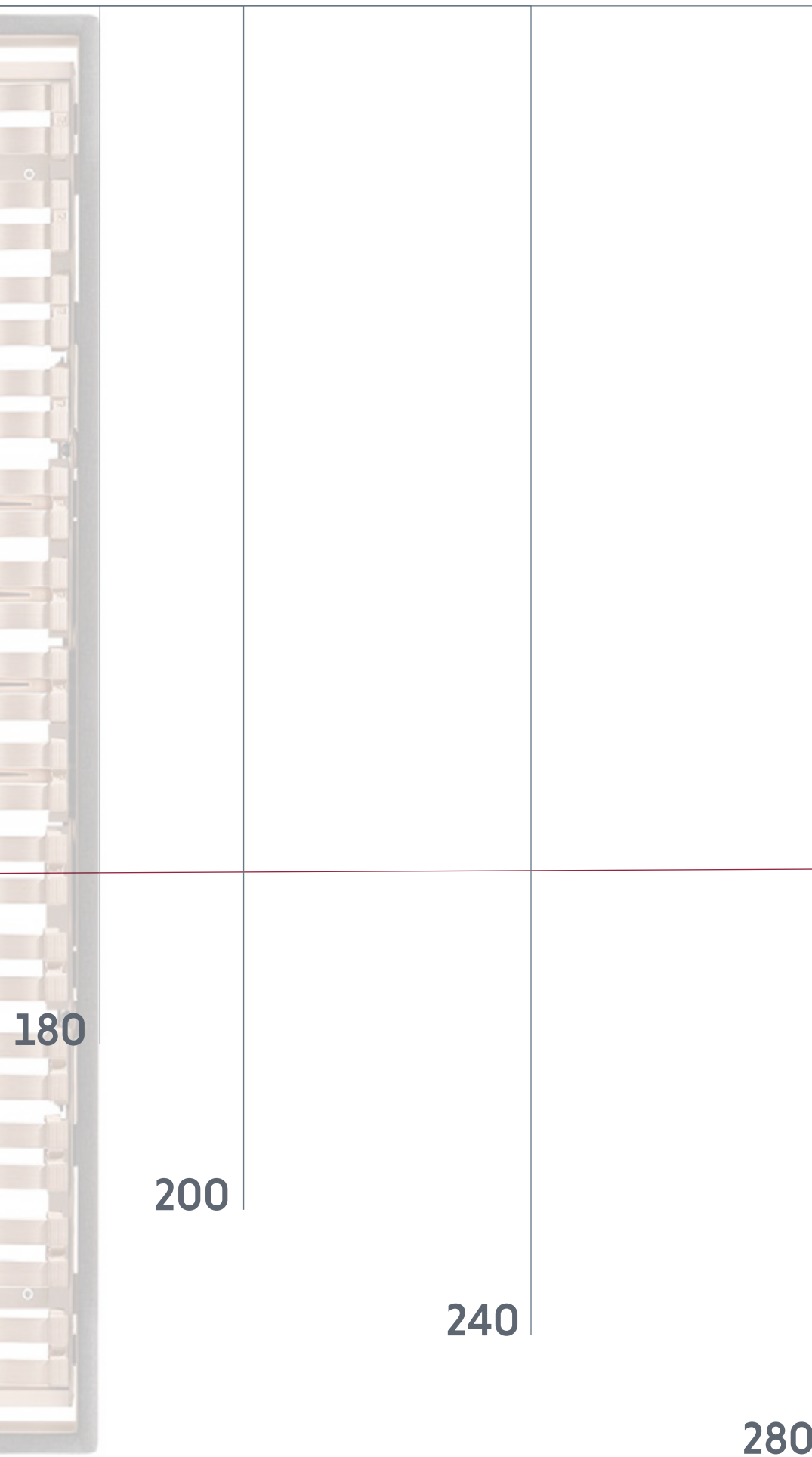
120

140

160

Ihr Unicata nach Maß

**BEGINNEN SIE
MIT DER PLANUNG**



Starten Sie mit dem Meterstab bei der Gestaltung Ihres Traum-
bettes. Röwa bietet alle gängigen
Abmessungen. Sie können Ihr
Bett mit einer Breite von 80 cm bis
zu 280 cm wählen. In der Länge
bieten wir 190 cm, 200 cm, 210 cm
oder 220 cm. Allerdings gibt es
bei manchen Matratzenmodellen
in den Zwischen- und Übermaßen
Einschränkungen. Fragen Sie
daher Ihren Bettenfachberater.

Üblicherweise wird der Boxframe
bis 140 cm Breite gefertigt. Ab
160 cm Breite werden in einem Bett
automatisch zwei Boxframes zum
Doppelbett verbaut.

Wenn Sie sich für ein Kopfteil ent-
scheiden, dann beachten Sie bei
der Planung bitte, dass die Kopfteile
breiter sind als der Boxframe®. In
der Höhe sind Sie flexibel.

Wählen Sie zum Schluss die Stand-
füße und lassen Sie sich in Ihrem Röwa
Bettenhaus von unserer umfassenden
Stoffkollektion inspirieren.

280 x 200 cm

28 MÖGLICHKEITEN ZUR GESTALTUNG



Buche
↑ 19 cm / 23 cm



Chrom
↑ 19 cm / 23 cm



Platin
↑ 19 cm / 23 cm



Chromkufe
↑ 19 cm

Von Kopf bis Fuß auf Kombinationen eingestellt



Kopfteil 0



Kopfteil S
↑ 90 cm



Kopfteil M
↑ 110 cm



Kopfteil L
↑ 130 cm

A close-up photograph of various fabric textures. In the foreground, there is a vibrant orange-red knitted fabric. Behind it, a light-colored fabric with a fine, repeating diamond or woven pattern is visible. The background is a dark, textured surface, possibly a carpet or another fabric. The overall composition is diagonal, with the fabrics overlapping from the top-left towards the bottom-right.

VON STOFFEN UND FARBEN

Die komplette Kollektion von Röwa

Können Sie sich für Stoffe und Muster begeistern? Lieben Sie es, in Farben und Haptik zu schwelgen? Dann lassen Sie sich doch in Ihrem Röwa Bettenhaus von unserer umfassenden Stoffkollektion inspirieren.



DEN MOMENT GENIESSSEN

Mit Ihrem persönlichen Unicata-Bett.





Regional & nachhaltig

Lattenroste, Matratzen und Betten von Röwa sind pure Qualität und 100 Prozent Heimat.


Unser Buchen-Massivholz beziehen wir aus nachhaltiger Forstwirtschaft der Region und verarbeiten es im eigenen Sägewerk vor Ort. Alle Produkte und Materialien werden von unabhängigen Prüfinstituten auf ihre Unbedenklichkeit getestet und zertifiziert. Wir entwickeln, fertigen und montieren ausschließlich in Mössingen – am Fuße der Schwäbischen Alb.

So haben wir auch die kürzesten Lieferzeiten der Branche.

Gut zu wissen,
wo Ihr Bett herkommt.







»Schlafen Sie gut.«
– Ihre Bettenmacher



Rössle & Wanner GmbH
Ulrichstraße 102
D-72116 Mössingen
Tel.: +49 (0) 7473-7012 0
Fax: +49 (0) 7473-7012 78
info@roewa.com
www.roewa.com

Rössle & Wanner Schweiz AG
Aarauerstrasse 9
CH-5630 Muri
Tel.: +41 (0) 62-8919 753
Fax: +41 (0) 62-8919 843
info@roewa.com
www.roessle-wanner.ch